

2021년 우리다문화장학재단 장학생 선발요강

[코로나19 피해 소상공인 자녀 특별장학금]

우리금융그룹의 사회공헌 일환으로 설립한 우리다문화장학재단에서는 희망친구 기아대책과 함께 코로나19로 인한 경제적 어려움을 겪는 소상공인(소기업) 자녀들의 학업의지 증진 및 경제적 부담 경감을 돕기 위한 특별장학금을 지원하오니 많은 관심과 신청 바랍니다.

1

선발대상 및 자격

구분	내용
소상공인 특별장학	<ul style="list-style-type: none"> • 코로나19로 인한 매출감소 등 경제위기로 어려움을 겪는 소상공인 사업주 자녀 <ul style="list-style-type: none"> - 중소벤처기업부 지정 '백년가게' 및 '백년소공인' 또는 나눔, 기부, 봉사 등 선한 행동을 통해 사회적 약자를 지원하고 있는 소상공인 사업주(개인/법인사업자) - 매출액 및 상시근로자 수가 소상공인에 해당 <ul style="list-style-type: none"> *'19년 및 '20년 매출액이 10~120억원 이하(음식·숙박 : 10, 도소매 : 50, 제조 120 등) *'20년 기준 5~10인 미만(음식·숙박 : 5, 도소매 : 5, 제조·운수 : 10 등) - 사업자등록상 개업일이 2018.12.31 이전이며, 2019년 대비 2020년 매출이 5% 이상 감소한 업체 - 신청 당시 휴·폐업 상태가 아니거나, 유흥 및 사행성 업종이 아닌 업체 - 위의 조건을 모두 충족하는 사업주의 (손)자녀 <ul style="list-style-type: none"> *국내 초·중·고·대학교 및 정부인가 대안학교 재학생에 한함

2

선발인원 및 장학금액

구분	코로나19 피해 소상공인 자녀 특별장학
선발인원	100명
장학금액(1인)	50만원

*긴급 생활비로 사용 가능, 타 장학금과 중복지원 가능

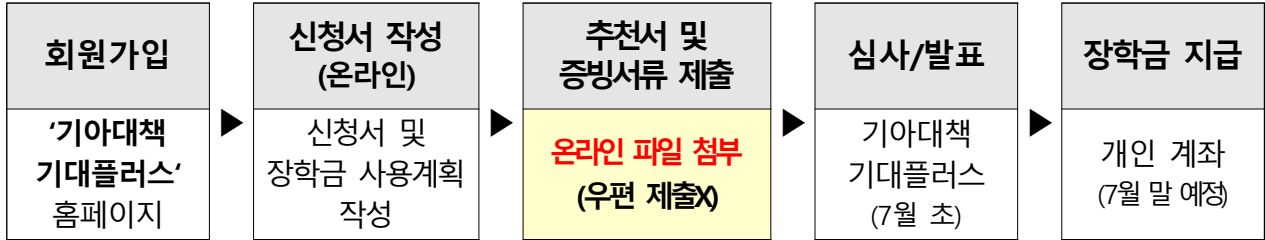
주요사항

- ▶ **장학금은 1회 지급(7월)**되며, 사용범위는 아래와 같음
 - 학비 및 교재구입, 학원비, 학업관련 자격증 취득비 등 '학업증진을 위한 비용' 우선 사용
 - 긴급 생활비로 사용 가능, 타 장학금과 중복지원 가능
 - 단, 장학금 사용 계획서에 작성한 내용과 일치하게 사용해야 함
- ▶ **장학금 결과보고서 제출**
 - **기아대책 기대플러스 페이지 내 보고서 작성/제출 필수**
(결과보고서 작성/제출 시기: 9월)
 - 보고서 : 장학금 주요 사용 내역 및 향후 계획 등을 지정된 항목에 맞춰 작성
 - 보고서 미제출 경우 장학금 환수 및 향후 장학금 신청 시 선정제외 될 수 있음

3

신청방법 및 선발기준

1) 신청방법 및 절차

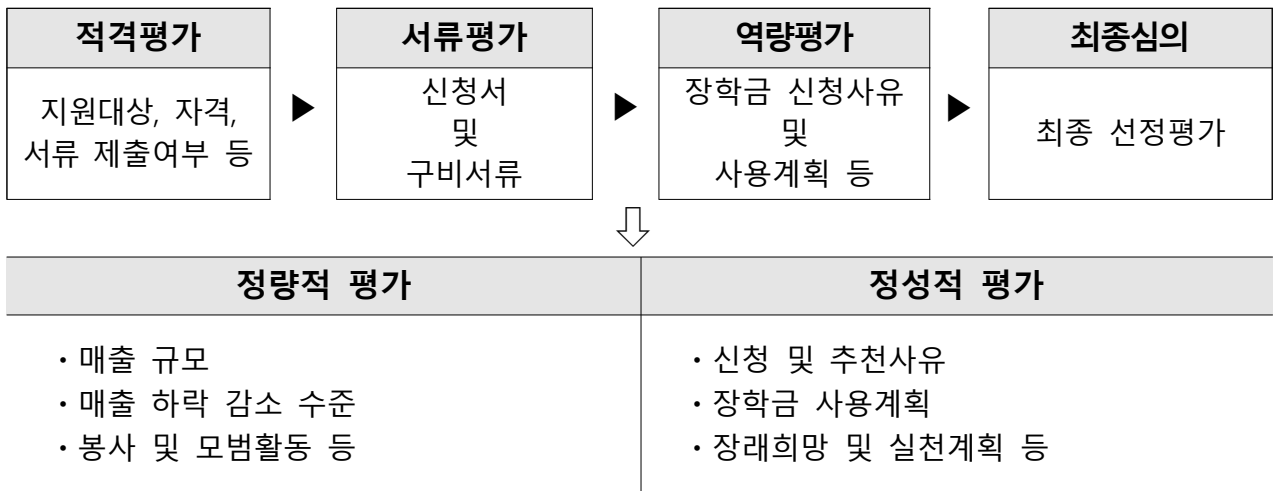


※ 반드시 '신청자 본인 이름'으로 회원가입 후, 신청서 작성해야 합니다.

- 형제, 자매, 남매 등이 동시에 신청할 경우에도 개인별 회원가입이 필요합니다.

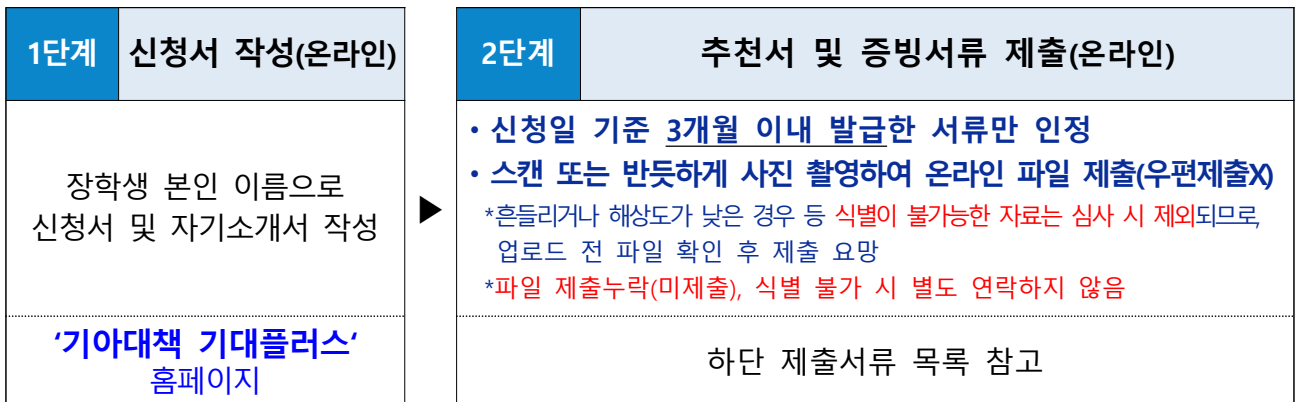
※ 안정적인 신청을 위해 컴퓨터를 사용하여 신청하시기 바랍니다. (크롬, 익스플로러11 사용)

2) 선발절차 및 기준



4

신청 방법



5

제출 서류

내용		비고
필수	① 장학생 신청서(동의서 포함) ② 신청사유 및 장학금 사용계획	온라인 작성 (기아대책 기대플러스 홈페이지)
	③ 사업자등록증 ④ 소상공인확인서 ⑤ 부가가치세 과세표준증명원(2019년, 2020년 모두 제출)	홈택스(온라인), 중소기업현황정보시스템 (https://sminfo.mss.go.kr), 세무서(방문, FAX, 무인발급기)
	⑤ 가족관계증명서 ※ 반드시 '부모 명의' 로 발급	주민자치센터 (온라인발급시 : 민원24, 전자가족관계등록시스템)
	⑥ 재학증명서	소속학교, 교육청 교육지원청 (방문, FAX, 민원우편) 나이스 홈에듀 민원서비스
	⑦ 통장 사본	학생 본인명의 통장 (일반 예금 통장만 가능. 청약 및 적금통장 사용불가)
실적이 있는 경우에만 제출	⑧ 선한 활동 증빙자료 ※ 기부, 봉사, 나눔 활동 등 선한 활동을 증명할 수 있는 자료 ※ 업종과 관련있는 활동에 대한 증빙만 인정 (개인 봉사활동 및 수상 등 업종과 직접 관련없는 활동 불인정)	개별준비

6

선발 일정

구분	내용	비고
신청 기간	5. 28(금) 17:00마감	• 마감시간 이후 접수 및 수정 불가
선정 심사	2021. 6. 1(화) ~ 2021. 7. 7(수)	• 적격심사 및 서류심사
선정 발표	2021. 7. 13(화) (예정)	• '기아대책 기대플러스' 홈페이지 개별 확인
장학금 지급	7월 말 (예정)	• 개인계좌 지급 • 장학증서 개별 우편발송
모니터링	8월 초 (예정)	• 전화 모니터링
보고서 제출	9월 중 (예정)	• '기아대책 기대플러스' 홈페이지 입력 및 제출

※ 추진 상 일정변경 가능

7

신청 문의

**'선발요강'과 '신청안내서'에 상세한 안내가 되어 있으니
문의 전, 반드시 확인 바랍니다.**

구분	코로나19 피해 소상공인 자녀 특별장학
[채팅상담]	우리다문화장학재단 홈페이지 ' 채널톡 '
[전화문의]	<p>희망친구 기아대책(사회혁신팀) 02-2085-8259 (*여러 회선이 자동 연결됩니다.)</p> <p>※ 전화 문의 폭주로 인해 연결이 원활하지 않을 수 있습니다.</p>

붙임

우리다문화장학재단 2021년 장학신청 관련 안내(특별장학)

지원 시 유의사항

- 선발요강, 신청안내서, 기타 홈페이지 안내를 숙지하지 않고 발생한 사항에 대한 책임은 신청자 본인에게 있습니다. 신청서 작성 전, 반드시 꼼꼼하게 확인해주세요.
- 다른 전형의 장학금과 중복지원 할 수 없으며, 중복지원 시 선정에서 제외됩니다.
- '기아대책 기대플러스' 홈페이지에서 '장학금을 받고자 하는 본인의 이름'으로 회원 가입한 후 신청해야 합니다. (안정적인 신청을 위해 컴퓨터를 사용하시기 바랍니다.)
 - 미성년자 일 경우에도 '본인의 이름'으로 가입 후 신청해야 합니다.
 - 회원가입 시 가입한 내용은 장학신청 기본사항에 자동 입력되고, 로그인 비밀번호 찾기 등에 사용 되므로, 정확하게 입력해야 합니다.
- 신청서의 모든 항목을 빠짐없이 입력하도록 하며, 사실과 동일하게 입력해야 합니다. 사실과 다를 경우, 심사대상에서 제외 혹은 선정취소의 사유가 될 수 있습니다.
- 마감일에는 지원자가 집중되어 접속 및 지원서 제출이 원활하지 않을 수 있으니 충분한 여유를 가지고 신청해주시기 바랍니다.
- 장학금은 장학생 선정자에 한해 신청자 본인 명의의 계좌로 지급됩니다. (부모명의로 계좌로 입금 불가)
- 장학금은 7월 말 지급 예정이며, 학업에 필요한 비용(교재비, 학원비, 급식비, 교복구입비 등) 또는 긴급 생활비(식료품 구매비, 공공요금 납부 등)로 사용할 수 있습니다. 단, 장학금 사용 계획서에 작성한 내용과 일치하게 사용해야 합니다.
- 장학금을 지급 받은 후에는 장학생 선정자 전원에게 전화 모니터링이 진행되며, '기아대책 기대플러스' 홈페이지를 통해 장학금 사용보고서를 제출해야 합니다.
- 보고서에는 장학금 사용내역 및 주요성과 등을 작성하게 되며, 보고서를 제출하지 않거나 전화 모니터링에 응하지 않을 경우, 장학생 선정취소(장학금 환수)될 수 있고, 향후 장학금 신청 시 선정제외 될 수 있습니다.

※ 2021년 우리다문화장학재단 장학사업 Q&A (특별장학)

Q1) [지원대상] 장학금 지원을 하려고 합니다. 장학금 신청 대상자인지 알고 싶습니다.

- 중소벤처기업부 지정 '백년가게' 및 '백년소공인' 또는 나눔, 기부, 봉사 등 선한 행동을 통해 사회적 약자를 지원하고 있는 소상공인 사업주(개인/법인사업자)
- 사업자등록상 개업일이 2018.12.31 이전이며, 2019년 대비 2020년 매출이 5% 이상 감소한 업체
- 위의 조건을 모두 충족하는 사업주의 (손)자녀
 - *국내 초·중·고·대학교 및 정부인가 대안학교 재학생에 한함

<참고>

- 백년가게 지정 업체 : <https://www.semas.or.kr/web/SUP01/SUP0121.kmdc>
- 백년소공인 지정업체 : [https://www.semas.or.kr/web/board/webBoardList.kmdc?pNm=BOA0101\('백년소공인' 검색\)](https://www.semas.or.kr/web/board/webBoardList.kmdc?pNm=BOA0101('백년소공인' 검색))

- ※ 한 학교, 한 가정에서 지원 할 수 있는 인원 제한 없음 (단, 동점자 발생 시, 조정될 수 있음)
- ※ 과거 우리다문화장학재단 장학금 수혜자도 지원 가능

Q2) [지원대상] 매출 규모 및 매출 하락 수준은 어떻게 확인할 수 있나요?

- 2019년과 2020년 부가가치세 과세표준증명원을 발급받아 매출규모를 확인하고, 하락 수준을 파악합니다.
- 발급방법은 아래와 같습니다.
: 홈택스(온라인), 중소기업현황정보시스템(<https://sminfo.mss.go.kr>), 세무서(방문, FAX, 무인발급기)

Q3) [지원대상] 지원대상에 해당되는 대안학교를 알려주세요.

- 본 장학금 지원대상이 되는 대안학교는 <교육부 인가, 학력인증 대안학교>입니다.
 - 이에 해당하지 않는 대안학교에서 위탁교육을 받고 있을 경우, **본 소속 학교 명의로** 신청가능합니다.
 - 대안학교 현황은 교육부 홈페이지에서 '대안학교' 검색하여 확인하실 수 있습니다.
- ※ 교육부 홈페이지) <https://www.moe.go.kr/boardCnts/list.do?boardID=316&m=0302&s=moe>

Q4) [선발취소] 장학금 선발이 취소될 수도 있나요?

- 장학생으로 선발되었더라도, 다음의 항목에 해당하는 사안이 발생한 경우에는 선정취소 및 장학금 반환조치가 될 수 있습니다.
 - 서류조작 등 중요한 흠결이 밝혀지거나 장학금을 본래 지원내용 이외에 사용한 것으로 판명된 때
 - 모니터링에 응하지 않거나 보고서를 제출하지 않았을 때
 - 기타 장학금 지급 대상이 아닌 것으로 인정되는 때

Q5) [회원가입] 회원가입은 꼭 본인이름으로 해야 하나요? 미성년자인데 부모가 신청하면 안되나요?

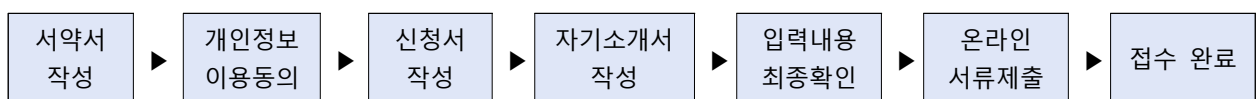
- 반드시 '장학금 신청자 본인의 이름'으로 '기아대책 기대플러스' 홈페이지 회원가입 후 신청해야 합니다.
 - 미성년자인 경우에도 본인의 이름으로 가입(보호자 동의를 위한 핸드폰 인증 필요)
 - 형제, 자매, 남매 등이 동시에 신청할 경우에도 **개인별** 회원가입
 - 회원가입 시 기입한 내용은 장학신청 기본사항에 자동 입력, 로그인 비밀번호 찾기 등에 사용되므로 정확하게 입력

Q6) [신청방법] 꼭 온라인 지원을 해야 하나요? 손으로 써서 내면 안되나요?

- 장학금 신청은 '기아대책 기대플러스' 홈페이지를 통한 '온라인 지원'이 원칙입니다.
 - 정확하고 공정한 방식으로 접수 및 심사하기 위한 목적으로, 불편함이 있으시더라도 컴퓨터(인터넷)를 이용할 수 있는 곳에서 온라인 지원을 통해 접수해주시기 바랍니다.
- ※ 온라인 신청 중 기입된 내용이나 자료가 누락되는 것을 방지하기 위해 컴퓨터를 사용하여 신청
 ※ 크롬, 익스플로러 11 이상 사용 권장
 ※ 온라인 지원시스템에 등록되지 않은 신청서가 도착한 경우 부적격으로 간주, 심사대상에서 제외

Q7)[신청방법] 신청서 구성은 어떻게 되어있나요?

- 온라인 지원은 회원가입 이후, 아래의 순서로 구성되어 있습니다.



Q8) [신청방법] 증명사진이 없습니다. 꼭 새로 찍어야 하나요?

- 최근에 촬영한 얼굴 위주로 나온 사진이면 꼭 증명사진이 아니어도 괜찮습니다. 핸드폰으로 찍은 사진이용도 가능합니다. (얼굴이 잘 보일 수 있도록 촬영)

Q9) [봉사/모범활동 관련] 봉사활동 및 보범 활동 등 선한가게 활동내역이 없으면 지원할 수 없나요?

- 백년가게 및 백년소공인 지정 업체의 경우, 선한가게 활동이 없어도 신청이 가능합니다.
- 다만, 백년가게 및 백년소공인 지정 업체가 아닐 경우 선한가게 활동에 동참한 소상공인에 한해 지원할 수 있습니다.
- 선한가게 관련 사례를 서술하되, 총 시간 및 횟수, 비용 등 정량적인 지표는 제출한 증빙자료에 따라 인정합니다.

Q10) [자기소개서] 자기소개서 작성 방법 및 분량이 어떻게 되나요?

<작성방법>

- 자기소개서 역시 '기아대책 기대플러스' 홈페이지를 통해 입력하여야 합니다. (자필작성 후, 서류첨부 불가)
- 시스템을 통한 직접 기입이 어려운 경우, 한글, 메모장 등에 작성 후 복사하여 붙여넣기하시면 됩니다.

<분량제한>

- 자기소개서는 항목별 300자 이상 1,000자 이하로 작성해주시고, 심사가 가능하도록 필수가입 내용을 중심으로 충실히 작성하시기 바랍니다.
- 텍스트 작성만 가능하며, 사진 및 기타 활동 등에 대한 추가 자료 등 제출을 원할 경우, 제출서류 항목에 포함하시기 바랍니다.
- ※ 자기소개서는 선발에 중요한 심사자료가 되므로 성실하게 작성

Q11) [구비서류] 꼭 구비서류를 제출해야 하나요?

- 온라인 지원시 기입한 내용에 대해 사실여부를 확인하기 위해서는 해당 내용을 증명할 수 있는 서류를 제출하셔야 합니다. 정확하고 공정한 심사를 하기 위한 목적으로, 불편함이 있으시더라도 명시한 서류를 꼭 제출해주시기 바랍니다.
- 서류제출은 온라인 파일 첨부형태로의 제출만 가능합니다.
- 스캔 또는 반듯하게 사진 촬영하여 파일을 첨부하며, 흔들리거나 해상도가 낮은 경우 등 식별이 불가능한 자료는 심사 시 제외되므로, 업로드 전에 파일 확인 후 제출하시기 바랍니다.
- 미비된 서류가 있을 경우 별도의 연락을 드리지 않으며, 제출서류 미비로 심사대상에서 제외됩니다.
- 모든 서류는 신청일 기준 3개월 이내 발급한 서류만 인정합니다.

Q12) [구비서류] 구비서류를 첨부하면서 일부를 빠트렸어요. 어떻게 해야 하나요?

- 미비된 서류가 있을 경우, 서류 보충을 위한 별도의 연락을 드리지 않으며, 제출서류 미비로 심사대상에서 제외됩니다. 파일 업로드 시 반드시 첨부완료 여부 및 파일 상태를 확인하시기 바랍니다.